



AZIENDA UNITA' LOCALE SOCIO - SANITARIA N. 9 di TREVISO
Borgo Cavalli n. 42 - 31100 TREVISO




Banca dei Tessuti
della Regione Veneto

2009

REPORT

Banca dei Tessuti di Treviso

ULSS 9 - Ospedale Regionale
Piazzale Ospedale, 1- 31100 Treviso (ITALY)
phone: + 39 0422 322280
fax: + 39 0422 322849
bancatessuti@ulss.tv.it
www.bancatessuti-treviso.org



*Quantificare il nostro
lavoro e divulgarlo per
garantire trasparenza e
presenza a tutti coloro che
ci permettono di procedere*

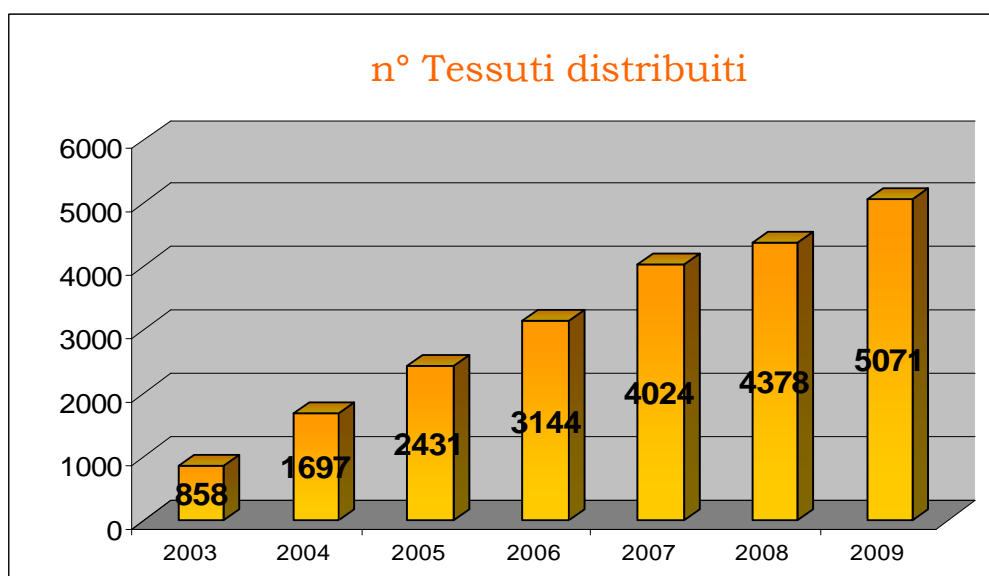
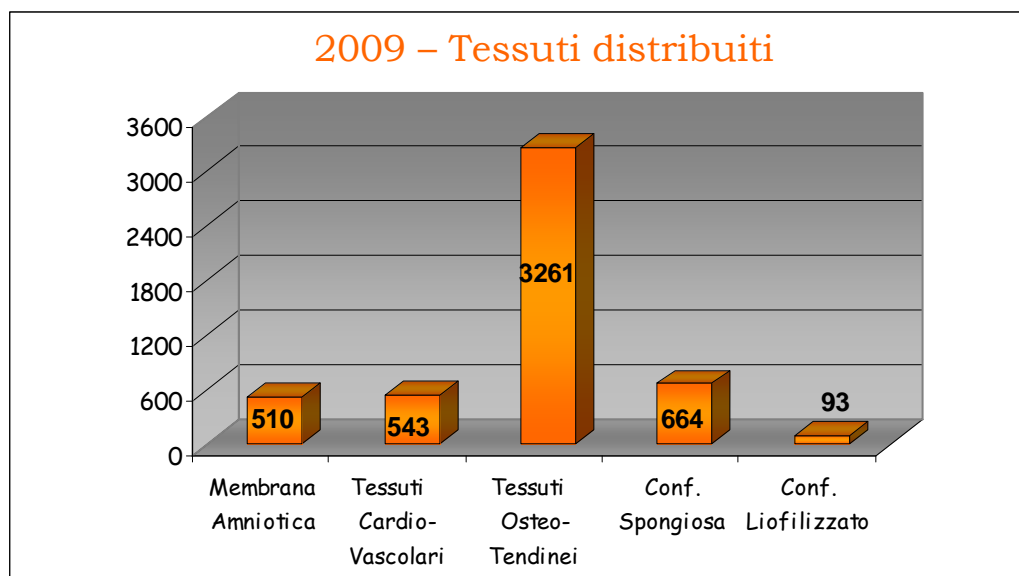
Punti di forza del 2009

- 5.071 sono i tessuti distribuiti con un incremento pari al 16% rispetto all'anno precedente.
- La distribuzione è confermata in tutto il territorio nazionale.
- Il 26% della distribuzione copre il territorio fuori regione.
Il 91% della distribuzione copre il territorio fuori Treviso.
- Stabilizzazione del personale interno alla Banca.

TESSUTI DISTRIBUITI

5071

osteotendinei	64%
morcellizzato/liofilizzato	15%
cardio-vascolari	11%
membrana amniotica	10%



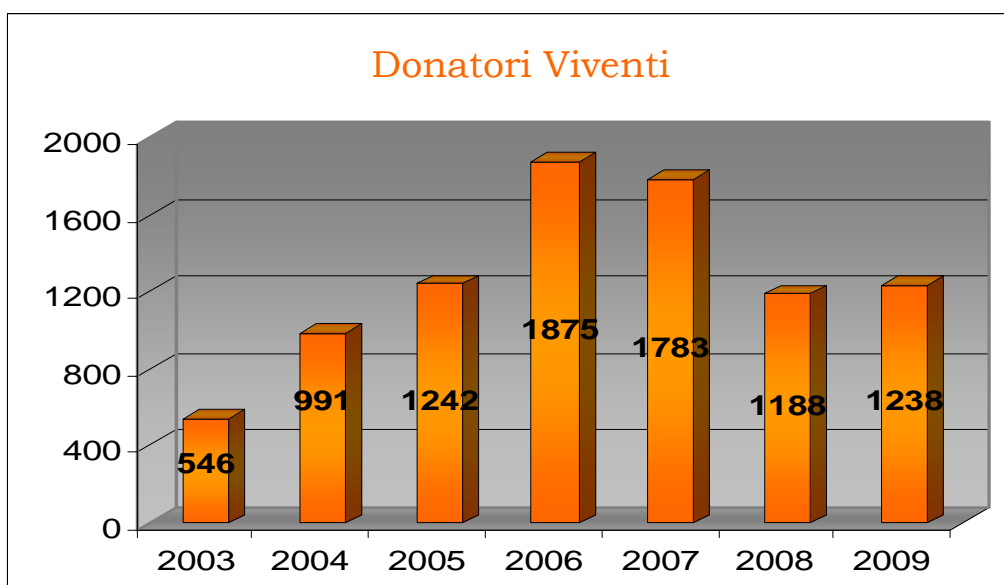
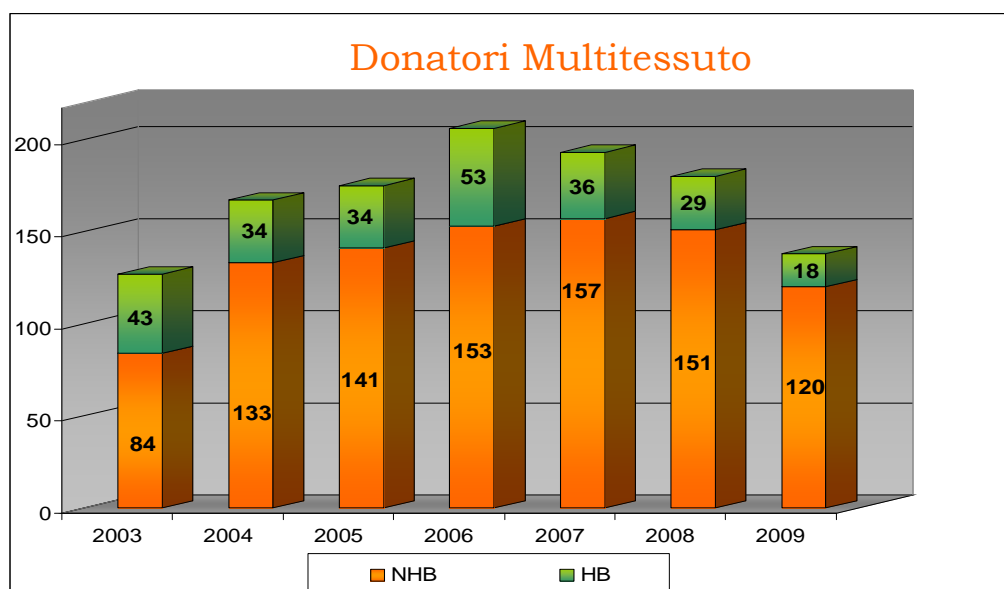
siti di utilizzo



DONATORI

1376

➤ Multitessuto	138	NHB	120
➤ Viventi	1.238	HB	18



Chiamate dagli ospedali
per la segnalazione
di potenziali donatori MT



nel 2009 si sono attivati
7 nuovi siti di raccolta



Banca dei Tessuti
della Regione Veneto

ATTIVITA' DI RACCOLTA TESSUTI OMOLOGHI

1 gennaio - 31 dicembre 2009
resoconto dettagliato

Ospedali (centri di raccolta)	Multi tessuto			Viventi					Raccolta Totale
	NHB	HB	Totale	Placente	Teste Femorali	Vene safene	Opercoli Cranici	Totale	
ADRIA	1	0	1	0	4	4	0	8	9
ARCO	0	0	0	29	0	42	0	71	71
ARZIGNANO	2	0	2	0	0	0	0	0	2
ASIAGO	0	0	0	0	5	0	0	5	5
BASSANO DEL GRAPPA	3	0	3	0	10	62	0	72	75
BELLUNO	2	0	2	11	7	6	4	28	30
BUSSOLENGO	0	0	0	0	0	31	0	31	31
CAMERINO	1	0	1	0	2	0	0	2	3
CAMPOSAMPIERO	0	0	0	0	13	0	0	13	13
CASTELFRANCO VENETO	4	0	4	0	0	65	0	65	69
CAVALESE	0	0	0	29	10	35	0	74	74
CHIOGGIA	5	0	5	0	0	0	0	0	5
CITTADELLA	2	1	3	0	39	74	0	113	116
CIVITANOVA MARCHE	1	0	1	0	0	0	0	0	1
CONEGLIANO VENETO	10	0	10	0	1	42	0	43	53
ESTE	1	0	1	0	0	0	0	0	1
FELTRE	3	1	4	0	24	98	0	122	126
JESOLO	1	0	1	0	0	1	0	1	2
LEGNAGO	3	0	3	0	0	0	0	0	3
MACERATA	0	0	0	0	7	0	0	7	7
MESTRE	1	1	2	13	2	8	20	43	45
MIRANO	0	0	0	0	0	25	0	25	25
MONSELICE	2	0	2	0	7	0	0	7	9
MONTEBELLUNA	8	0	8	0	20	0	0	20	28
NAPOLI - SANTOBONO	0	0	0	0	0	0	1	1	1
ODERZO	4	0	4	0	2	0	0	2	6
PADOVA	17	4	21	0	0	0	21	21	42
PADOVA - S.ANTONIO	0	0	0	0	24	0	0	24	24
PESARO	0	1	1	0	0	0	0	0	1
PIOVE DI SACCO	3	0	3	0	2	27	0	29	32
PORDENONE	3	2	5	0	5	0	0	5	10
PORTO VIRO	0	0	0	0	10	38	0	48	48
PORTOGRUARO	1	0	1	0	8	0	0	8	9
ROVIGO	5	0	5	34	1	9	10	54	59
ROVIGO-TRECENTA	5	0	5	7	24	10	0	41	46
SACILE	0	0	0	0	0	4	0	4	4
SAN BONIFACIO	0	0	0	0	0	11	0	11	11
SAN DANIELE DEL FRIULI	0	0	0	0	19	0	0	19	19
SAN DONA' DI PIAVE	1	0	1	0	2	20	0	22	23
SCHIO	0	0	0	0	10	0	0	10	10
TIONE	0	0	0	16	0	0	0	16	16
TOLMEZZO	0	0	0	0	23	0	0	23	23
TRENTO	1	1	2	0	0	0	3	3	5
TREVISO	21	5	26	28	0	38	20	86	112
UDINE	0	0	0	0	4	0	0	4	4
VICENZA	4	2	6	0	10	0	15	25	31
VITTORIO VENETO	5	0	5	0	0	32	0	32	37
TOTALE	120	18	138	167	295	682	94	1238	1376



Banca dei Tessuti
della Regione Veneto

ATTIVITA' DI RACCOLTA MULTITESSUTO

Confronto anni 2006 - 2007 - 2008 - 2009
resoconto dettagliato

Ospedali (centri di raccolta)	MT 2006			MT 2007			MT 2008			MT 2009		
	NHB	HB	Totale	NHB	HB	Totale	NHB	HB	Totale	NHB	HB	Totale
ADRIA	0	0	0	2	0	2	1	0	1	1	0	1
AGORDO	2	0	2	0	0	0	0	0	0	0	0	0
ANCONA	3	2	5	1	3	4	1	0	1	0	0	0
ARZIGNANO	0	0	0	0	0	0	0	0	0	2	0	2
BASSANO DEL GRAPPA	9	3	12	9	0	9	7	1	8	3	0	3
BELLUNO	9	1	10	8	0	8	3	0	3	2	0	2
CAGLIARI	0	1	1	0	0	0	0	0	0	0	0	0
CAMERINO	0	0	0	0	0	0	0	0	0	1	0	1
CAMPOSAMPIERO	2	0	2	1	0	1	0	0	0	0	0	0
CASTELFRANCO VENETO	1	0	1	3	0	3	1	0	1	4	0	4
CHIOGGIA	0	0	0	0	0	0	1	0	1	5	0	5
CITTADELLA	0	0	0	2	0	2	3	0	3	2	1	3
CIVITANOVA MARCHE	0	0	0	0	0	0	0	0	0	1	0	1
CONEGLIANO VENETO	2	0	2	12	0	12	11	0	11	10	0	10
DOLO	2	1	3	1	0	1	0	1	1	0	0	0
ESTE	4	2	6	2	0	2	5	0	5	1	0	1
FELTRE	0	0	0	2	0	2	4	0	4	3	1	4
GENOVA	0	1	1	0	0	0	0	0	0	0	0	0
JESOLO	0	0	0	0	0	0	0	0	0	1	0	1
LEGNAGO	0	0	0	2	0	2	4	0	4	3	0	3
MESTRE	0	1	1	0	3	3	1	1	2	1	1	2
MILANO-POLICLINICO	0	0	0	0	0	0	0	1	1	0	0	0
MIRANO	6	0	6	0	0	0	1	0	1	0	0	0
MONSELICE	5	1	6	4	0	4	5	0	5	2	0	2
MONTAGNANA	1	0	1	1	0	1	2	0	2	0	0	0
MONTEBELLUNA	2	2	4	5	0	5	9	1	10	8	0	8
ODERZO	3	0	3	4	0	4	4	0	4	4	0	4
PADOVA	25	8	33	20	2	22	20	4	24	17	4	21
PESARO	0	0	0	0	0	0	0	0	0	0	1	1
PIEVE DI CADORE	0	0	0	2	0	2	1	0	1	0	0	0
PIOVE DI SACCO	5	1	6	4	1	5	6	0	6	3	0	3
PORDENONE	1	0	1	0	1	1	0	1	1	3	2	5
PORTOGRUARO	1	0	1	1	0	1	2	0	2	1	0	1
ROVIGO	16	6	22	20	4	24	10	1	11	5	0	5
ROVIGO-TRECENTA	7	0	7	4	0	4	5	0	5	5	0	5
S.DONA' DI PIAVE	1	0	1	2	0	2	2	1	3	1	0	1
TRENTO	2	2	4	2	2	4	1	1	2	1	1	2
TREVISIO	27	13	40	29	11	40	23	7	30	21	5	26
TRIESTE	0	1	1	0	0	0	0	1	1	0	0	0
UDINE	0	1	1	0	1	1	0	1	1	0	0	0
VERONA	0	0	0	0	4	4	0	5	5	0	0	0
VICENZA	17	6	23	13	4	17	12	2	14	4	2	6
VITTORIO VENETO	0	0	0	1	0	1	6	0	6	5	0	5
TOTALE	153	53	206	157	36	193	151	29	180	120	18	138



Banca dei Tessuti
della Regione Veneto

ATTIVITA' DI RACCOLTA VIVENTE

Confronto anni 2006 - 2007 - 2008 - 2009
resoconto dettagliato

Ospedali (centri di raccolta)	Viventi 2006						Viventi 2007					Viventi 2008					Viventi 2009				
	Placente	Teste Femorali	Vene safene	Opercoli Cranici	Domino	Totale	Placente	Teste Femorali	Vene safene	Opercoli Cranici	Totale	Placente	Teste Femorali	Vene safene	Opercoli Cranici	Totale	Placente	Teste Femorali	Vene safene	Opercoli Cranici	Totale
ADRIA	0	9	15	0	0	24	0	6	10	0	16	0	1	8	0	9	0	4	4	0	8
ARCO	23	0	0	0	0	23	33	0	0	0	33	34	0	0	0	34	29	0	42	0	71
ASIAGO	0	13	0	0	0	13	0	9	0	0	9	0	6	0	0	6	0	5	0	0	5
BASSANO DEL GRAPPA	0	11	93	0	0	104	0	15	62	0	77	0	9	57	0	66	0	10	62	0	72
BELLUNO	14	24	1	6	0	45	8	23	0	1	32	6	9	3	2	20	11	7	6	4	28
BORGO VALSUGANA	0	0	6	0	0	6	0	0	0	0	0	0	0	0	0	0	0	0	0	0	0
BRESCIA	0	0	0	0	0	0	0	0	0	1	1	0	0	0	0	0	0	0	0	0	0
BUSSOLENGO	0	0	17	0	0	17	0	0	28	0	28	0	0	27	0	27	0	0	31	0	31
CAMERINO	0	0	0	0	0	0	0	0	0	0	0	0	0	0	0	0	0	2	0	0	2
CAMPOSAMPIERO	0	58	33	0	0	91	0	46	5	0	51	0	17	0	0	17	0	13	0	0	13
CASTELFRANCO VENETO	0	0	44	0	0	44	0	0	56	0	56	0	0	46	0	46	0	0	65	0	65
CAVALESE	3	34	0	0	0	37	20	27	0	0	47	25	8	30	0	63	29	10	35	0	74
CITTADELLA	0	192	63	0	0	255	0	163	71	0	234	0	77	62	0	139	0	39	74	0	113
CLES	0	0	13	0	0	13	0	0	0	0	0	0	0	0	0	0	0	0	0	0	0
CONEGLIANO VENETO	0	2	11	0	0	13	0	3	88	0	91	0	5	24	0	29	0	1	42	0	43
FELTRE	0	40	139	0	0	179	0	43	136	0	179	0	38	101	0	139	0	24	98	0	122
JESOLO	0	14	2	0	0	16	0	6	1	0	7	0	4	0	0	4	0	0	1	0	1
MACERATA	0	0	0	0	0	0	0	0	0	0	0	0	0	0	0	0	0	7	0	0	7
MESTRE	3	7	19	9	0	38	16	8	17	4	45	19	2	6	18	45	13	2	8	20	43
MIRANO	0	0	42	0	0	42	0	0	30	0	30	0	0	25	0	25	0	0	25	0	25
MONSELICE	0	12	0	0	0	12	0	11	0	0	11	0	14	0	0	14	0	7	0	0	7
MONTEBELLUNA	0	47	0	0	0	47	0	38	0	0	38	0	22	0	0	22	0	20	0	0	20
NAPOLI - SANTOBONO	0	0	0	0	0	0	0	0	0	0	0	0	0	0	0	0	0	0	0	1	1
ODERZO	0	9	0	0	0	9	0	3	0	0	3	0	6	0	0	6	0	2	0	0	2
PADOVA	0	38	0	5	0	43	0	25	0	10	35	0	0	0	15	15	0	0	0	21	21
PADOVA - S.ANTONIO	0	79	0	0	0	79	0	86	0	1	87	0	24	0	0	24	0	24	0	0	24
PAVIA	7	0	0	0	0	7	2	0	0	0	2	0	0	0	0	0	0	0	0	0	0
PESARO	0	3	0	0	0	3	0	0	0	0	0	0	0	0	0	0	0	0	0	0	0
PIOVE DI SACCO	0	21	44	0	0	65	0	17	25	0	42	0	4	31	0	35	0	2	27	0	29
PORDENONE	0	6	2	0	0	8	0	13	2	0	15	0	10	0	0	10	0	5	0	0	5
PORTO VIRO	0	0	0	0	0	0	0	0	0	0	0	0	6	23	0	29	0	10	38	0	48
PORTOGRUARO	0	24	6	0	0	30	0	29	7	0	36	0	18	0	0	18	0	8	0	0	8
ROVERETO	0	0	12	0	0	12	0	0	1	0	1	0	0	0	0	0	0	0	0	0	0
ROVIGO	42	3	93	10	0	148	28	4	81	6	119	26	1	41	17	85	34	1	9	10	54
ROVIGO-TRECENTA	4	55	20	0	0	79	14	52	24	0	90	3	25	6	0	34	7	24	10	0	41
SACILE	0	0	0	0	0	0	0	0	20	0	20	0	0	12	0	12	0	0	4	0	4
SAN DANIELE DEL FRIULI	0	0	0	0	0	0	0	0	0	0	0	0	1	0	0	1	0	19	0	0	19
S.DONA' DI PIAVE	0	1	17	0	0	18	0	0	24	0	24	0	0	9	0	9	0	2	20	0	22
S. VITO AL TAGLIAMENTO	0	17	0	0	0	17	0	14	0	0	14	0	7	0	0	7	0	0	0	0	0
SCHIO	0	16	0	0	0	16	0	16	0	0	16	0	0	0	0	0	0	10	0	0	10
SENIGALLIA	0	4	0	0	0	4	0	0	0	0	0	0	0	0	0	0	0	0	0	0	0
THIENE	0	41	0	0	0	41	0	13	0	0	13	0	0	0	0	0	0	0	0	0	0
TIONE	10	0	0	0	0	10	17	0	0	0	17	18	0	0	0	18	16	0	0	0	16
TOLMEZZO	0	0	0	0	0	0	0	0	0	0	0	0	7	0	0	7	0	23	0	0	23
TRENTO	0	0	0	0	0	0	0	0	0	0	0	0	0	0	0	0	0	0	0	3	3
TREVISO	41	19	37	31	0	128	49	5	37	29	120	36	0	49	17	102	28	0	38	20	86
UDINE	0	13	0	0	0	13	0	10	0	0	10	0	7	0	0	7	0	4	0	0	4
VERONA	0	0	2	0	1	3	0	0	0	0	0	0	0	0	0	0	0	0	0	0	0
VERONA - SAN BONIFACIO	0	0	11	0	0	11	0	0	23	0	23	0	0	8	0	8	0	0	11	0	11
VICENZA	0	31	1	22	0	54	0	25	0	25	50	0	12	0	15	27	0	10	0	15	25
VITTORIO VENETO	0	1	57	0	0	58	0	0	61	0	61	0	0	29	0	29	0	0	32	0	32
TOTALE	147	844	800	83	1	1875	187	710	809	77	1783	167	340	597	84	1188	167	295	682	94	1238

Formazione personale di banca

- 1 Staff Meeting (per tutto il personale)
- 1 incontro con il personale della Fondazione Banca degli Occhi al fine di ottimizzare la collaborazione operativa delle due strutture
- Corso Bantes (per tutto il personale)
- 1 incontro in collaborazione con la Fondazione Banca degli Occhi con gli Infermieri dei Coordinamenti per un'analisi delle attuali procedure operative
- Incontri del "Gruppo di Lavoro programma Donor Manager"
- Corso nazionale "Tissue banking avanzato"

Progetti di ricerca e sviluppo

- Chirurgia vascolare Treviso
- Euro – GTP (Good Tissue Practices)
- Neurochirurgia Mestre
- Ostetricia e Ginecologia U.O. di Treviso, Treviglio
- Studio multicentrico curato dal prof. Kenneth Kenyon
- U.O. Chirurgia maxillo-facciale Ospedale Castelfranco V.to
- Università di Padova
- Università di Trieste
- Università di Udine

Accoglienza

- Studentessa "Università Sapienza di Roma" per tesi di laurea "Gli infermieri e la donazione dei tessuti da vivente"
- Operatori per progetti finalizzati

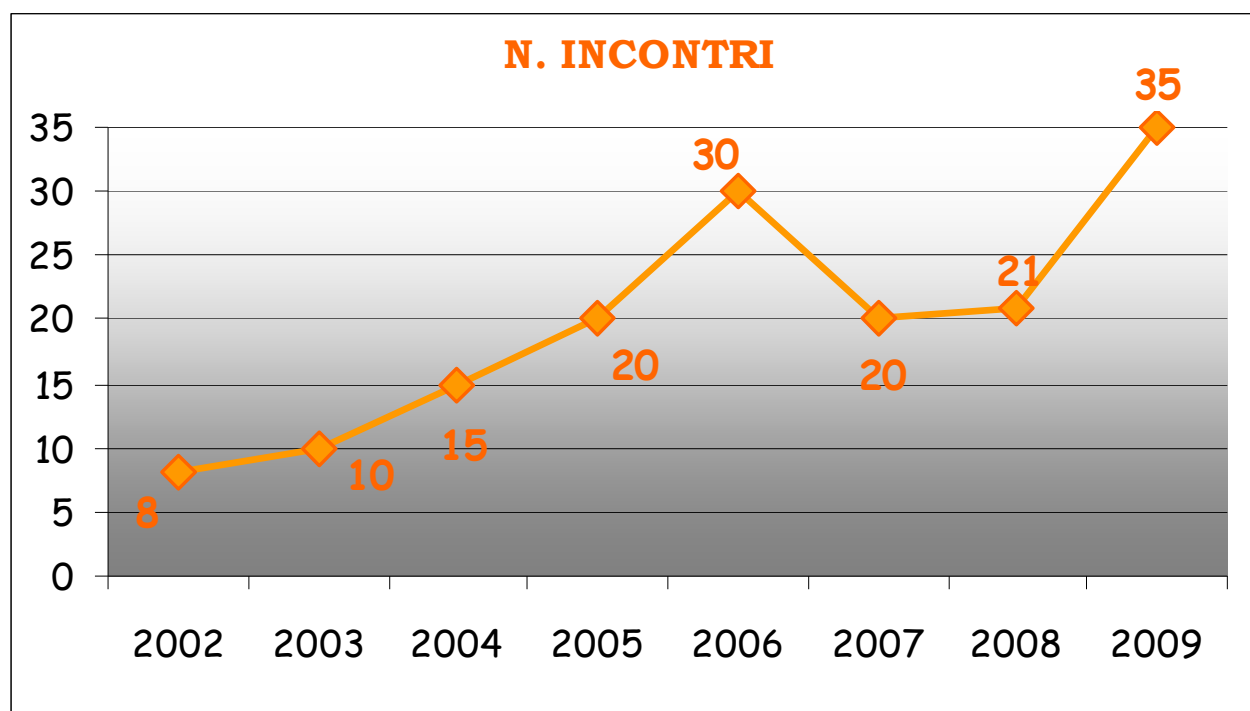
Presenze

- 10 presenze a corsi nazionali e/o regionali organizzati da:
 - T.P.M., F.I.T.O.T
- Partecipazione a 5 Gruppi di Lavoro Nazionale

Comunicazione

- Collaborazione con l'ufficio stampa dell'Azienda Ulss 9 per la preparazione di comunicati stampa che hanno dato origine ad articoli su stampa locale e nazionale:
 - Il Sole 24 ore
 - La Tribuna
 - Il Gazzettino
 - Il Treviso
 - Corriere Veneto
 - Oggi Treviso
- Partecipazione a trasmissioni televisive:
 - Antenna 3
 - Telechiara
 - Sky Tg 24

RISULTATI ATTIVITA' FORMATIVA 2002 - 2009

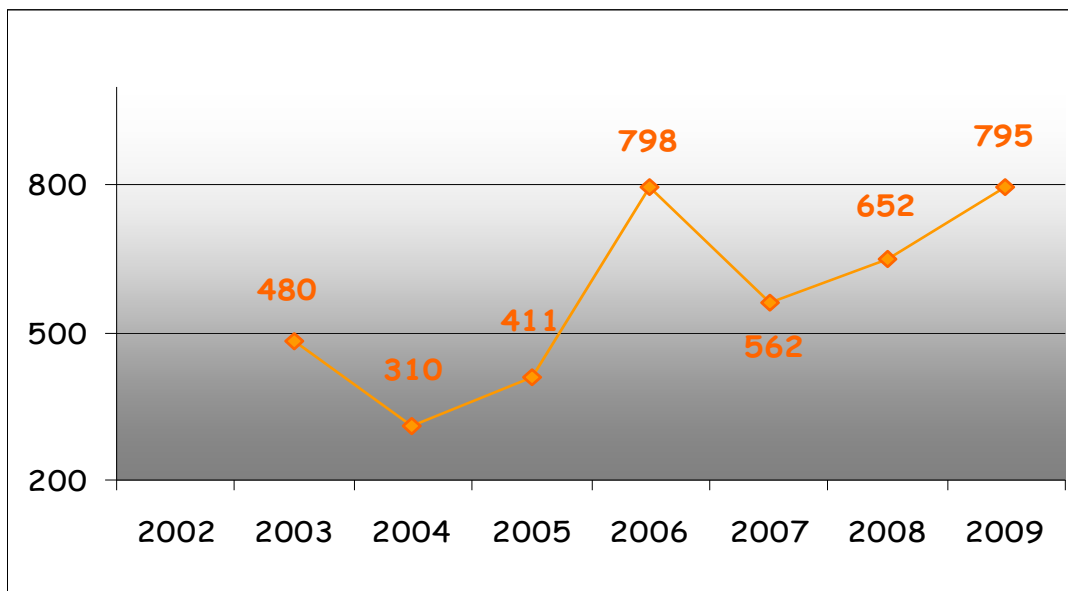


Incontri nel 2009 con operatori deputati al reperimento

- Arco - 2 ediz.
- Camerino
- Castelfranco - 2 ediz.
- Cittadella
- Civitanova Marche - 2 ediz.
- Latisana
- Macerata - 2 ediz.
- Maxilo Castelfranco - 4 ediz.
- Mestre - 3 ediz.
- Monselice
- Peschiera del Garda
- San Vito al Tagliamento
- Schio
- Thiene
- Trento
- Treviso - BTT e FBOV
- Treviso - Tione - Arco
- Udine
- Ulss 9 Treviso - 4 ediz.
- Urbino

ATTIVITA' FORMATIVA

Operatori sanitari coinvolti per l'addestramento al reperimento



Operatori sanitari coinvolti per l'utilizzo

